



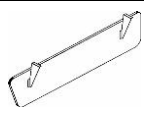


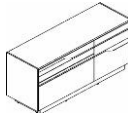

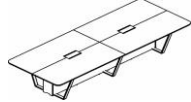



Кабинет руководителя "LINE"

Основные цвета: Дуб светлый, Дуб серый
Цвета металлокаркаса: Белый, Черный графит

Регион: Москва

Изображение	Артикул	Габаритные размеры	Описание	Вес (кг)	Объем (м.куб.)
Столы руководителя					
	СФ-571101.1* СФ-571102.1**	2225x900x762	Столешница комбинированная, общая толщина - 37 мм. Верхняя часть из МДФ т.12мм, покрытие - шпон. Нижняя часть из окрашенного МДФ т.25мм, имеет фрезерованный скос по внешнему краю. Каркас тумбы из ЛДСП т.18мм, кромка ABS т.0.8мм. Декоративные боковые стенки и задняя стенка тумбы - из МДФ т.12мм, покрытие - шпон. Фасады тумб - фрезерованное МДФ т.19мм, покрытие - шпон, декоративные вставки - покрытие цветной эмалью. Ящики из ЛДСП, скрытые шариковые направляющие полного выдвижения с системой открывания "push to open". Опоры из металла 20x60 мм, толщина металла 1,5 мм, покрытие порошковой краской. Столешницы оснащены встраиваемым блоком розеток, корпус блока - алюминий, дополнен крышкой и защитными щеточками. Внутри блока - сетевые розетки, USB и сетевые порты.	118,85	0,178
	СФ-571201.1* СФ-571202.1**	2225x1800x762	Столешница комбинированная, общая толщина - 37 мм. Верхняя часть из МДФ т.12мм, покрытие - шпон. Нижняя часть из окрашенного МДФ т.25мм, имеет фрезерованный скос по внешнему краю. Каркас тумбы из ЛДСП т.18мм, кромка ABS т.0.8мм. Декоративные боковые стенки и задняя стенка тумбы - из МДФ т.12мм, покрытие - шпон. Фасады тумб - фрезерованное МДФ т.19мм, покрытие - шпон, декоративные вставки - покрытие цветной эмалью. Ящики из ЛДСП, скрытые шариковые направляющие полного выдвижения с системой открывания "push to open". Опоры из металла 20x60 мм, толщина металла 1,5 мм, покрытие порошковой краской. Столешницы оснащены встраиваемым блоком розеток, корпус блока - алюминий, дополнен крышкой и защитными щеточками. Внутри блока - сетевые розетки, USB и сетевые порты.	155,16	0,328
Брифинг-приставки					
	СФ-573409.1	920x810x762	Столешница комбинированная, общая толщина - 37 мм. Верхняя часть из МДФ т.12мм, покрытие - шпон. Нижняя часть из окрашенного МДФ т.25мм, имеет фрезерованный скос по внешнему краю. Опоры из металла 20x60 мм, толщина металла 1,5 мм, покрытие порошковой краской.	23,90	0,04
	СФ-573415.1	1520x810x762	Столешница комбинированная, общая толщина - 37 мм. Верхняя часть из МДФ т.12мм, покрытие - шпон. Нижняя часть из окрашенного МДФ т.25мм, имеет фрезерованный скос по внешнему краю. Опоры из металла 20x60 мм, толщина металла 1,5 мм, покрытие порошковой краской.	38,63	0,06
Фронтальная панель					
	СФ-577601* СФ-577602**	1413x19x340	Изготовлена из МДФ т.19мм, покрытие - шпон. Металлические кронштейны, цвет - белый, черный графит.	7,94	0,016
Тумбы					
	СФ-572101	1030x430x814	Комод с распашными дверями. Каркас из ЛДСП т.18мм, кромка ABS т.0.8мм. Декоративные боковые стенки тумбы - из МДФ т.12мм, покрытие - шпон. Фасады - из МДФ т.19мм, покрытие - шпон, с декоративным фигурным рисунком. Ящики из ЛДСП, скрытые шариковые направляющие полного выдвижения с системой открывания "push to open".	58,47	0,1
	СФ-572102	1030x430x814	Комод с распашной дверью и четырьмя выдвижными ящиками. Каркас из ЛДСП т.18мм, кромка ABS т.0.8мм. Декоративные боковые стенки тумбы - из МДФ т.12мм, покрытие - шпон. Фасады - из МДФ т.19мм, покрытие - шпон, с декоративным фигурным рисунком. Ящики из ЛДСП, скрытые шариковые направляющие полного выдвижения с системой открывания "push to open".	70,28	0,117
	СФ-572103	1300x430x645	Комод с распашной дверью и двумя выдвижными ящиками. Каркас из ЛДСП т.18мм, кромка ABS т.0.8мм. Декоративные боковые стенки тумбы - из МДФ т.12мм, покрытие - шпон. Фасады - из МДФ т.19мм, покрытие - шпон, с декоративным фигурным рисунком. Ящики из ЛДСП, скрытые шариковые направляющие полного выдвижения с системой открывания "push to open".	67,86	0,17
Столы для заседаний					
	СФ-571722.1	2200x1340x754	Столешница комбинированная, общая толщина - 37 мм. Верхняя часть из МДФ т.12мм, покрытие - шпон. Нижняя часть из окрашенного МДФ т.25мм, имеет фрезерованный скос по внешнему краю. Опоры комбинированные: из короба ЛДСП и металла 20x60 мм, толщина металла 1,5 мм, покрытие порошковой краской. Столы оснащены встраиваемым блоком розеток, корпус блока - алюминий, дополнен крышкой и защитными щеточками. Внутри блока - сетевые розетки, USB и сетевые порты.	137,9	0,21
	СФ-571734.1	3460x1340x754	Столешница комбинированная, общая толщина - 37 мм. Верхняя часть из МДФ т.12мм, покрытие - шпон. Нижняя часть из окрашенного МДФ т.25мм, имеет фрезерованный скос по внешнему краю. Опоры комбинированные: из короба ЛДСП и металла 20x60 мм, толщина металла 1,5 мм, покрытие порошковой краской. Столы оснащены встраиваемым блоком розеток, корпус блока - алюминий, дополнен крышкой и защитными щеточками. Внутри блока - сетевые розетки, USB и сетевые порты.	225,81	0,335
Стол журнальный					
	СФ-571608.1	750x750x500	Столешница комбинированная, общая толщина - 37 мм. Верхняя часть из МДФ т.12мм, покрытие - шпон. Нижняя часть из окрашенного МДФ т.25мм, имеет фрезерованный скос по внешнему краю. Опоры из металла 20x60 мм, толщина металла 1,5 мм, покрытие порошковой краской.	23,54	0,03

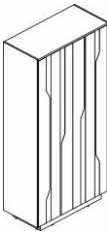
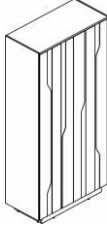
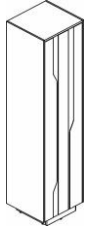
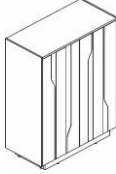
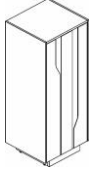
* Правое исполнение

** Левое исполнение



ТАИПИТ
МЕБЕЛЬ
Skyland

LIVE

Изображение	Артикул	Габаритные размеры	Описание	Вес (кг)	Объем (м.куб.)
Шкаф для одежды					
	СФ-574401	900x430x2100	Каркас из ЛДСП т.18мм, кромка ABS т.0,8мм, задняя стенка из ЛДСП т.18мм. Наружная декоративная обкладка из МДФ т.12мм, покрытие - шпон. Фасады - из МДФ т.19мм, покрытие - шпон, с декоративным фигурным рисунком. Открывание фасадов - система "Push to Open". Каркас шкафа устанавливается на цокольной коробке. Регулируемые опоры, диапазон регулировок от 0 до 12мм. Комплектуется выдвижной штангой.	120,15	0,257
Шкафы высокие					
	СФ-574204	900x430x2100	Каркас из ЛДСП т.18мм, кромка ABS т.0,8мм, задняя стенка из ЛДСП т.18мм. Наружная декоративная обкладка из МДФ т.12мм, покрытие - шпон. Фасады - из МДФ т.19мм, покрытие - шпон, с декоративным фигурным рисунком. Открывание фасадов - система "Push to Open". Каркас шкафа устанавливается на цокольной коробке. Регулируемые опоры, диапазон регулировок от 0 до 12мм.	119,94	0,257
	СФ-574203	464x430x2100		82,32	0,23
Шкафы средние					
	СФ-574202	900x430x1305	Каркас из ЛДСП т.18мм, кромка ABS т.0,8мм, задняя стенка из ЛДСП т.18мм. Наружная декоративная обкладка из МДФ т.12мм, покрытие - шпон. Фасады - из МДФ т.19мм, покрытие - шпон, с декоративным фигурным рисунком. Открывание фасадов - система "Push to Open". Каркас шкафа устанавливается на цокольной коробке. Регулируемые опоры, диапазон регулировок от 0 до 12мм.	77,65	0,216
	СФ-574201	464x430x1305		53,57	0,156