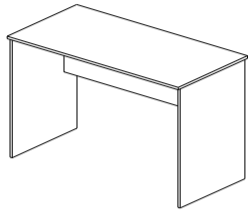
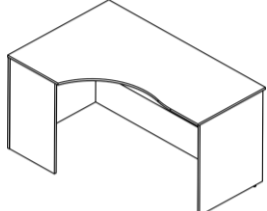
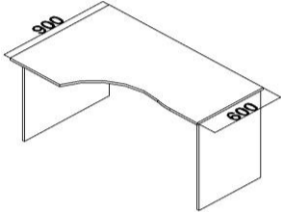




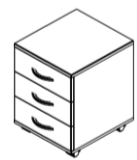
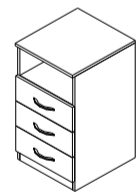
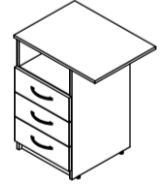
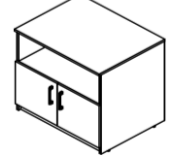
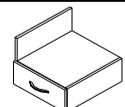
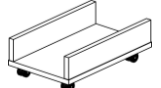
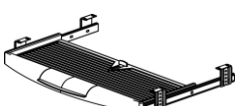
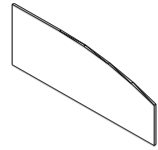
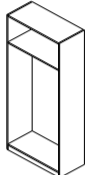


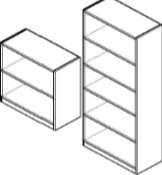
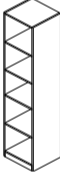



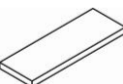
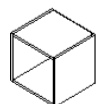
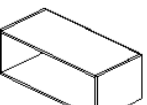



Мебель для персонала "SIMPLE"

Цвета: Легно темный, Легно светлый

Серый, Дуб Сонома Светлый, Белый

Изображение	Артикул	Габаритные размеры (мм)	Описание	Вес (кг)	Объем (м.куб.)
Столы письменные					
	S-900	900x600x760	Столешница выполнена из ЛДСП толщиной 16 мм., с кромкой ПВХ толщиной 1 мм. Опоры из ЛДСП толщиной 16 мм. с кромкой ПВХ толщиной 0,4мм., и регулируемыми опорами.	20	0,044
	S-1200	1200x600x760		23	0,049
	S-1400	1400x600x760		25	0,048
 левый	SE-1400(L/R)	1400x900x760	Столешница выполнена из ЛДСП толщиной 16 мм., с кромкой ПВХ толщиной 1 мм. Опоры из ЛДСП толщиной 16 мм. с кромкой ПВХ толщиной 0,4мм., и подпятниками. Стол усиленной конструкции. Фронтальная панель высотой 600мм. Дополнительная опора по стороне 450мм.	31,5	0,065
	SE-1600(L/R)	1600x900x760		34	0,076
 левый	SET140-1(L/R)	1400x900x760	Эргономичная столешница выполнена из ЛДСП толщиной 16 мм., с кромкой ПВХ толщиной 1 мм. Опоры из ЛДСП толщиной 16 мм. с кромкой ПВХ толщиной 0,4мм., и регулируемыми опорами. Фронтальная панель высотой 350мм.	29	0,065
	SET160-1(L/R)	1600x900x760		32	0,076
Приставки					
	SP-300	600x300x16	из ЛДСП толщиной 16 мм., с кромкой ПВХ толщиной 1 мм, необходимо докупать опору BT-710.2	2	0,006
	SP-600	600x600x16	из ЛДСП толщиной 16 мм., с кромкой ПВХ толщиной 1 мм, необходимо докупать опору BT-710.2	4	0,011
	SP-645	600x450x16	из ЛДСП толщиной 16 мм., с кромкой ПВХ толщиной 1 мм, необходимо докупать опору BT-710.2	3	0,009
Опора					
	BT-710.2	51x51x740	Металлическая опора для приставок в цвете AL матовый.	1,45	0,012
Тумбы					
	SC-3M	412x450x566	из ЛДСП 16 мм., корпус с ПВХ толщиной 1 мм. Фасад с ПВХ толщиной 0,4 мм. Топ с ПВХ толщиной 1 мм.	19,1	0,037
	SC-3D.1	407x450x760	из ЛДСП 16 мм., корпус с ПВХ толщиной 1 мм. Фасад с ПВХ толщиной 0,4 мм. Топ с ПВХ толщиной 1 мм.	30,2	0,052
 L	SC-3D.2(L/R)	600x450x760	из ЛДСП 16 мм., корпус с ПВХ толщиной 1 мм. Фасад с ПВХ толщиной 0,4 мм. Топ с ПВХ толщиной 1 мм.	31,2	0,055
	SCS 776	774x600x712	из ЛДСП 16 мм., корпус с ПВХ толщиной 1 мм. Фасад с ПВХ толщиной 0,4 мм. Топ с ПВХ толщиной 1 мм.	37	0,072
Тумба подвесная					
	SC-1V	407x450x323	Тумба подвесная может располагаться слева или справа под прямолинейной столешницей.	10,4	0,019
Подставка под системный блок					
	SB-1	296x500x167	из ЛДСП толщиной 16 мм., с кромкой ПВХ толщиной 1мм. Комплектуется колесной опорой.	2,5	0,0067
Полка под клавиатуру					
	Y-401	562x415x55	Полка под клавиатуру сделанна из пластика в цвете серый и черный. Габариты полки без направляющих - 550x275x35, габариты места для клавиатуры - 525x185.	2	0,009

Изображение	Артикул	Габаритные размеры (мм)	Описание	Вес (кг)	Объем (м.куб.)
Экраны					
	SQ-900	900x16x450	Экраны из ЛДСП толщиной 16 мм., с кромкой ПВХ толщиной 1 мм., комплектуется уголками для крепления к столешнице.	5	0,007
	SQ-1200	1200x16x450		6	0,008
	SQ-1400	1400x16x450		7	0,009
	SQ-1600	1600x16x450		9	0,010
Каркас гардероба					
	SR-G	770x359x1817	Корпус гардероба выполнен из ЛДСП толщиной 16мм., с кромкой ПВХ толщиной 1 мм.	28	0,057
	SRW 60-1	600x359x1817	Корпус гардероба выполнен из ЛДСП толщиной 16мм., с кромкой ПВХ толщиной 1 мм. Комплектуется выдвижной штангой.	25	0,066
	SD-6B	594x16x1740	Дверь накладная для гардероба 600 выполнена из ЛДСП толщиной 16 мм., с кромкой ПВХ толщиной 0,4 мм. Ручка скоба - цвет серебро. Дверь универсальная, может быть как левой так и правой.	14	0,039
Стеллажи					
	SR-2W	770x359x790	Корпуса открытых шкафов выполнены из ЛДСП толщиной 16мм., по видимым сторонам кромка ПВХ толщиной 1 мм., задняя стенка разрезная из ХДФ толщиной 4 мм.	18	0,03
	SR-5W	770x359x1817		36	0,073
	SR-5U	386x359x1817	Корпуса открытых шкафов выполнены из ЛДСП толщиной 16мм., по видимым сторонам кромка ПВХ толщиной 1 мм., задняя стенка разрезная из ХДФ толщиной 4 мм.	25	0,056
Двери					
	SD-2S(L/R)	382x16x716	Двери накладные выполнены из ЛДСП толщиной 16 мм., с кромкой ПВХ толщиной 0,4 мм. Ручка скоба - цвет серебро.	4	0,013
	SD-5(L/R)	382x16x1740		8	0,028
Дверь стеклянная					
	SG-3M	382x4x1021	Стекло - прозрачное толщиной 4 мм.	5,5	0,04
Комплект фурнитуры для стеклянной двери					
	SF-3M		Комплект фурнитуры к стеклу состоит из петель, заглушек цвет серебро и винтов.	0,1	0,001
Ящики для стеклянных дверей					
	2SG-3M	1030x400x40	Ящик - тара из ЛДСП, для перевозки стеклянных дверей	8,5	0,017
Каркас антресоли					
	SA-400	386x359x370	Корпус выполнен из ЛДСП толщиной 16 мм., с кромкой ПВХ по видимым сторонам толщиной 1 мм.	7	0,014
	SA-770	770x359x370		10	0,016
Двери для антресолей					
	SD-1A(L/R)	382x16x364	Двери из ЛДСП 16 мм., с кромкой ПВХ 0,4 мм. Ручка скоба-цвет серебро.	2	0,007